Инструкция за монтаж на метален шкаф CARMEN CR-1251 J



Лява страница:
1 бр

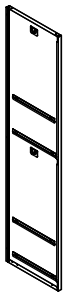

Дясна страница:
1 бр



Врата:
1 бр

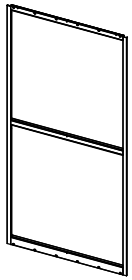

Гръб:
1 бр

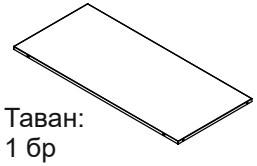

Таван:
1 бр

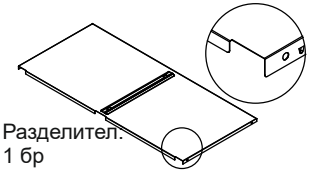

Разделител:
1 бр

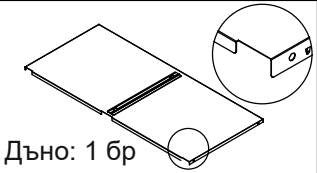

Дъно: 1 бр

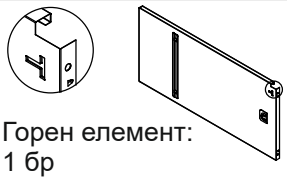

Горен елемент:
1 бр

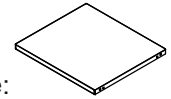

Рафтове:
леви (малки): 2 бр
десни (големи): 2 бр

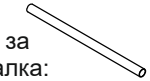

Тръба за закачалка:
лява (къса): 2 бр
дясна (дълга): 2 бр



Винт 5x10:
14 бр



Ключове
: 4 комплекта

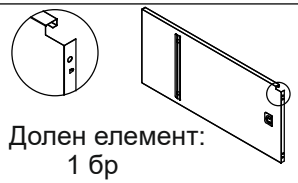

Долен елемент:
1 бр

МЕБЕЛИ Carmen

Вносител: "Биттел" ЕООД
гр. Пловдив, Тракия
ул. "Нестор Абаджиев" 13
ЕИК: 115163890
Тел: +359 32 27 00 27
www.bittel.bg

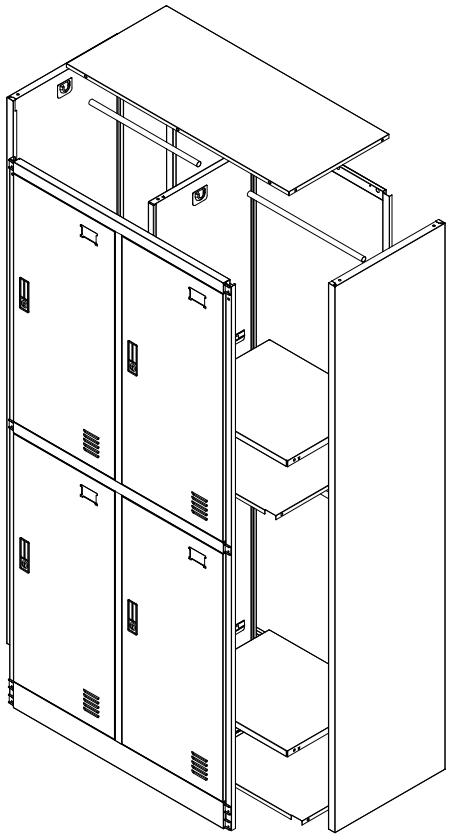

Максимално натоварване на рафт: 40 кг

① 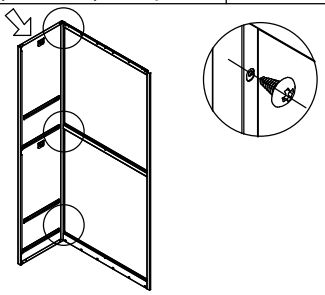

Монтирайте лявата страница към гърба с помощта на винтове 5x10

② 

Монтирайте дясната страница към гърба с помощта на винтове 5x10.

③ 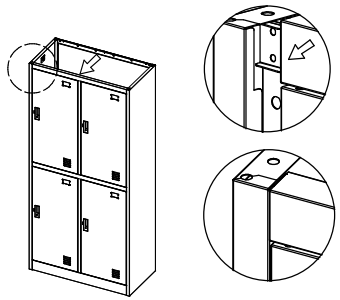

Фиксирайте вратата към страниците.

④ 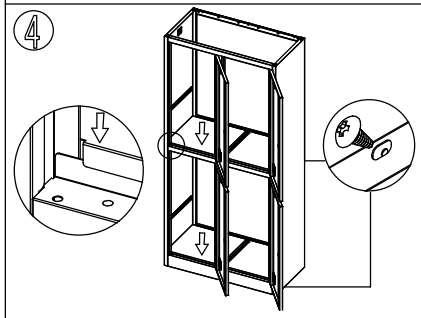

Монтирайте разделителя и дъното.

⑤ 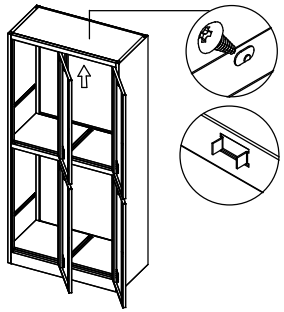

Монтирайте тавана.

⑥ 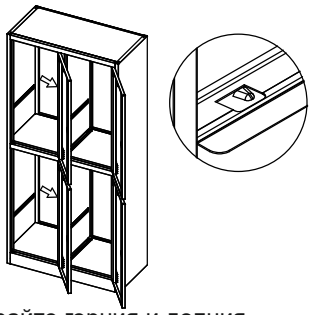

Монтирайте горния и долния елемент.

⑦ 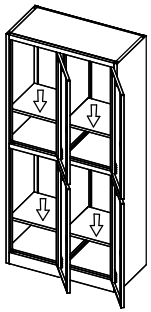

Монтирайте рафтовете.

⑧ 

Монтирайте тръбите за закачалки.

⑨ 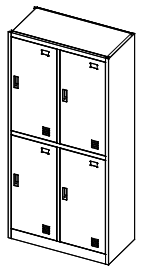

Уверете се, че всички части са фиксирани.