



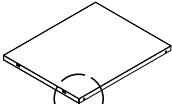
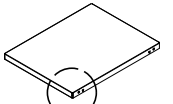

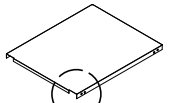
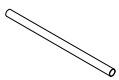

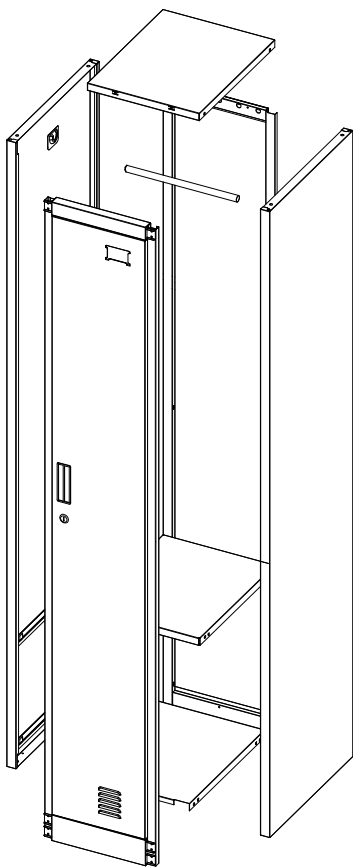


ИНСТРУКЦИЯ ЗА МОНТАЖ НА МЕТАЛЕН ШКАФ CARMEN CR-1242-1 J

				 Капак: 1 бр.	 Рафт: 1 бр.	 Винт (5x12): 10 бр.
Лява част: 1 бр.	Дясна част: 1 бр.	Врата: 1 бр.	Гръб: 1 бр.	 Дъно: 1 бр.	 Стойка за дрехи: 1 бр.	 К-т ключове: 1 бр.



①



Захванете лявата част към гръба с помощта на винтовете.

②



Добавете дясната част към гръба по същия начин като на стъпка 1.

③



Фиксирайте вратата към двете странични части.

④



Монтирайте капака и дъното последователно.

⑤



Поставете стойката за дрехи и рафта.

⑥



Нивелирайте добре преди употреба и фиксирайте частите.

Вносител: Биттел ЕООД
гр. Пловдив, Тракия
ул. Нестор Абаджиев 13
БУЛСТАТ: 115163890
Тел: +359 32 27 00 27
www.bittel.bg

Максимално натоварване на рафта : 40 кг.